



ЮНЫЙ ВЕЛОСИПЕДИСТ

В период летних каникул несовершеннолетние участники дорожного движения, как правило, чаще остаются без присмотра взрослых и конечно же, большую часть своего времени проводят на улице, находясь при этом вблизи дорог – зонах повышенной опасности.

В этот период особым спросом среди детей пользуются средства персональной мобильности и велосипеда, что, к сожалению, нередко приводит к дорожно-транспортным происшествиям. Именно начало летнего периода, увеличение светового дня и потока движения граждан к местам массового отдыха различными способами, в том числе на велосипедах, свидетельствует об актуальности данной проблемы: если за январь-май этого года ДТП с участием детей-велосипедистов зарегистрировано не было, то за первые 16 дней **июня** на дорогах области совершено уже 2 ДТП, в которых пострадали 2 несовершеннолетних велосипедиста.

Одно из происшествий произошло в Лельчицком районе 6 июня. Водитель автомобиля «Фольксваген Поло», двигаясь по ул. Ленина г.п. Лельчицы, совершил касательный наезд на 9-летнюю велосипедистку, которая двигалась во встречном направлении по пешеходной дорожке и, не убедившись в своей безопасности, осуществила **ВНЕЗАПНЫЙ ВЫЕЗД** на проезжую часть дороги. В результате столкновения и последующего падения с велосипеда, девочка получила телесные повреждения.

Второе ДТП произошло в Жлобинском районе 15 июня. 15-летний велосипедист, управляя велосипедом и двигаясь по проезжей части ул. Чапаева, при выезде со второстепенной дороги **НЕ УСТУПИЛ ДОРОГУ** и совершил наезд на грузовой автомобиль-мусоровоз, который двигался по главной дороге. **Итог: несовершеннолетний получил травмы!**

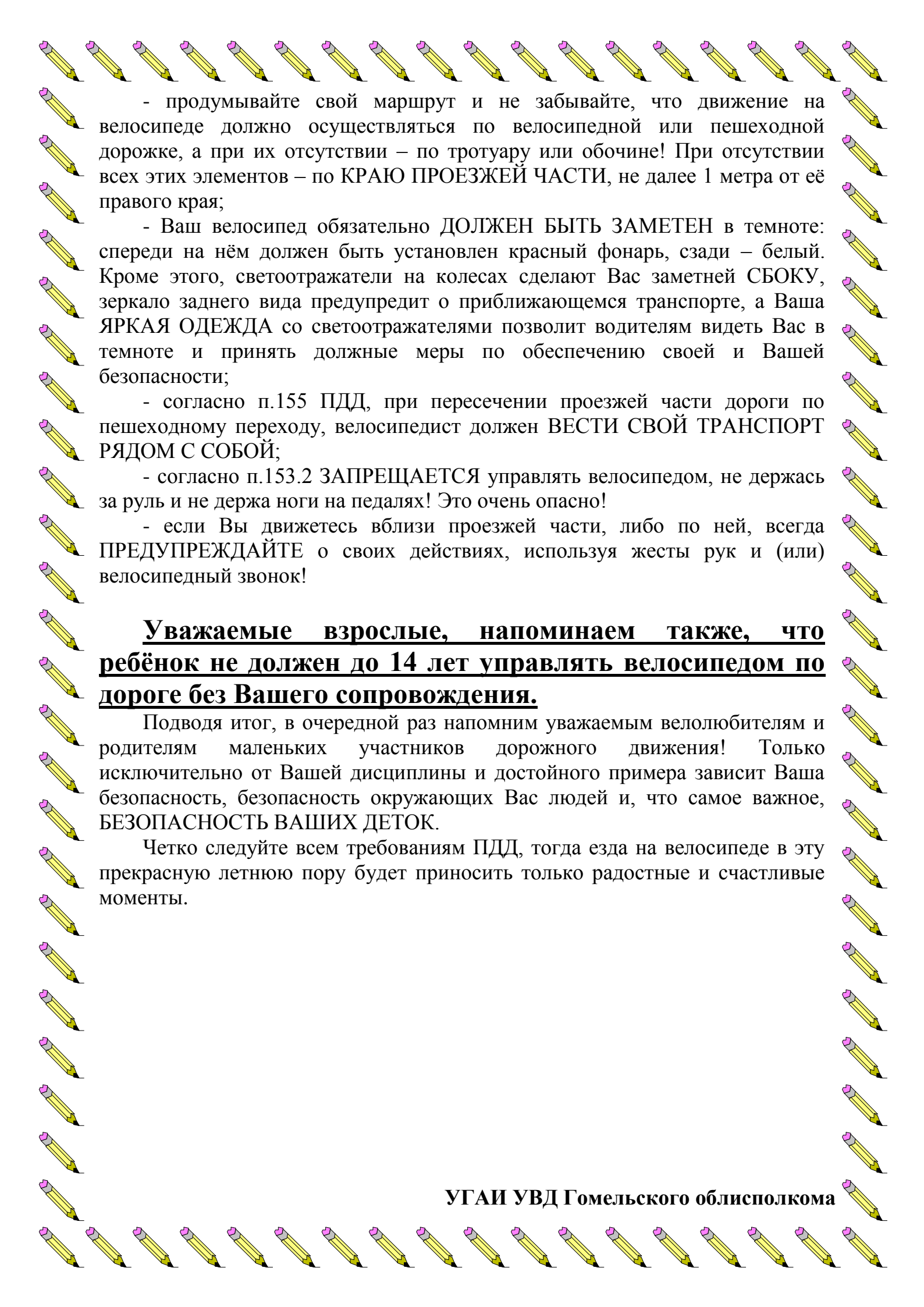
Таким образом, чтобы предупредить дорожно-транспортный травматизм **СРЕДИ ДЕТЕЙ**, а также иных уязвимых участников дорожного движения, в период с **22 по 27 июня 2021 года** Госавтоинспекция проведет профилактическую акцию под названием «**ЮНЫЙ ВЕЛОСИПЕДИСТ!**».

Сотрудники ГАИ ежедневно будут обрабатывать населенные пункты и автодороги области, пресекая нарушения требований ПДД, допускаемые уязвимыми участниками дорожного движения. За всеми без исключения будет усилен контроль, в том числе за теми, кто движется на средствах персональной мобильности. Особое внимание будет уделяться несовершеннолетним велосипедистам!

НАПОМНИМ ОСНОВНЫЕ ПРАВИЛА БЕЗОПАСНОГО ВОЖДЕНИЯ ВЕЛОСИПЕДА:

- всегда используйте шлем! В случае ДТП или падения, он сохранит Вам жизнь;

- выезжайте только **НА ИСПРАВНЫХ ВЕЛОСИПЕДАХ**: проверяйте тормоза и руль. Желательно, чтобы при себе Вы имели ремкомплект, ключи и насос – в случае поломки, Вы сможете без труда починить велосипед;



- продумывайте свой маршрут и не забывайте, что движение на велосипеде должно осуществляться по велосипедной или пешеходной дорожке, а при их отсутствии – по тротуару или обочине! При отсутствии всех этих элементов – по КРАЮ ПРОЕЗЖЕЙ ЧАСТИ, не далее 1 метра от её правого края;

- Ваш велосипед обязательно ДОЛЖЕН БЫТЬ ЗАМЕТЕН в темноте: спереди на нём должен быть установлен красный фонарь, сзади – белый. Кроме этого, светоотражатели на колесах сделают Вас заметней СБОКУ, зеркало заднего вида предупредит о приближающемся транспорте, а Ваша ЯРКАЯ ОДЕЖДА со светоотражателями позволит водителям видеть Вас в темноте и принять должные меры по обеспечению своей и Вашей безопасности;

- согласно п.155 ПДД, при пересечении проезжей части дороги по пешеходному переходу, велосипедист должен ВЕСТИ СВОЙ ТРАНСПОРТ РЯДОМ С СОБОЙ;

- согласно п.153.2 ЗАПРЕЩАЕТСЯ управлять велосипедом, не держась за руль и не держа ноги на педалях! Это очень опасно!

- если Вы движетесь вблизи проезжей части, либо по ней, всегда ПРЕДУПРЕЖДАЙТЕ о своих действиях, используя жесты рук и (или) велосипедный звонок!


Уважаемые взрослые, напоминаем также, что ребёнок не должен до 14 лет управлять велосипедом по дороге без Вашего сопровождения.

Подводя итог, в очередной раз напомним уважаемым велолюбителям и родителям маленьких участников дорожного движения! Только исключительно от Вашей дисциплины и достойного примера зависит Ваша безопасность, безопасность окружающих Вас людей и, что самое важное, БЕЗОПАСНОСТЬ ВАШИХ ДЕТОК.

Четко следуйте всем требованиям ПДД, тогда езда на велосипеде в эту прекрасную летнюю пору будет приносить только радостные и счастливые моменты.

УГАИ УВД Гомельского облисполкома

ПРАВИЛА ДВИЖЕНИЯ ЮНОГО ВЕЛОСИПЕДИСТА



В тёмное время суток на велосипеде должны быть включены: спереди - фара, излучающая белый свет, сзади - фонарь, излучающий красный свет.



Движение на велосипеде должно осуществляться по велодорожке, а при её отсутствии - по тротуару или обочине



**БУДЬ ВНИМАТЕЛЬНЫМ
ВЕЛОСИПЕДИСТОМ!**



ПЕРЕД ВЫЕЗДОМ

* всегда надевай шлем!
в случае падения он поможет тебе сохранить жизнь

* красный фонарь сзади сообщит водителям, что впереди едет велосипедист

* яркая одежда со светоотражающими элементами сделают тебя заметнее в сумерках и в темноте

* светоотражатели на обоих колёсах сделают тебя заметнее

* используй звонок!
при необходимости привлечай внимание других участников дорожного движения

* белый фонарь спереди осветит путь и предупредит других участников движения о твоём присутствии

* надевай велосипедные перчатки. они предотвратят твои ладони от царапин

* зеркало заднего вида предупредит тебя о приближающемся транспорте



УГАИ УВД ГОМЕЛЬСКОГО ОБЛИСПОЛКОМА



8 ПРАВИЛ

БЕЗОПАСНОГО


вождения велосипеда



1

Всегда используйте шлем

В случае аварии или падения он поможет сохранить жизнь, а специальные велосипедные перчатки предохранят ваши ладони от царапин.



2

Проверьте велосипед

Он должен быть исправен. Особое внимание уделите тормозам и рулю! Держите при себе небольшой ремкомплект, ключи и насос. В дороге вы сможете починить велосипед или заклеить колесо.



3

Продумайте заранее свой маршрут



Станьте заметней в темноте

4

В темное время суток **красный фонарь** "сообщит" водителям, что впереди едет велосипедист.

Белый фонарь спереди осветит путь и предупредит других участников движения о том, что на дороге велосипедист!

Светоотражатели на обоих колесах сделают вас заметным сбоку. **Зеркало заднего вида** предупредит о приближающемся транспорте.

Яркая одежда со светоотражающими элементами сделает вас заметным в сумерках и ночью.

П. 151 ПДД РБ

5

При пересечении проезжей части дороги по пешеходному переходу велосипедист должен вести велосипед рядом с собой.



6

П. 153.2 ПДД РБ

Велосипедисту **запрещается** двигаться, не держась за руль и (или) не держа ноги на педалях.



П. 154.1 ПДД РБ

7

Запрещается без сопровождения взрослых управлять велосипедом на дороге детям до **14 лет**.



Используйте жесты рук

8

Всегда предупреждайте о своих действиях, используя жесты рук и (или) велосипедный звонок.



УГАИ УВД Гомельского облисполкома

СОБЛЮДАЙ ПРАВИЛА БЕЗОПАСНОСТИ



ДОРОЖНЫЕ ЗНАКИ ДЛЯ ВЕЛОСИПЕДИСТОВ

Велосипедист, помни! От твоей дисциплины зависит твоя безопасность и безопасность окружающих тебя людей. Желаем тебе счастливого пути!



ОБОЗНАЧАЙ МАНЕВРЫ



Заранее обозначай свои намерения соответствующими жестами.

ИСПРАВНОСТЬ ВЕЛОСИПЕДА – ОСНОВА БЕЗОПАСНОСТИ

Перед выездом проверяй свой велосипед

